

COLLECTION 2022







Mouleurs & Tasseaux
Bardage intérieur & déco




Ets.
CAZALÉ
BOIS ET MATÉRIAUX


SOMMAIRE


Mouleurs Pin	16-19
Mouleurs Pin abouté	20-21
Mouleurs Exo blanc	22-23
Mouleurs Exo rouge	24-25
Mouleurs Chêne	26-27
Tasseaux	30-31
Plinthes Pin	34
Plinthes autres	35
Produits spécifiques	38-39


	SECTION (mm)		DIM. RÉELLE (mm)		Colisage	Gencod		
	Épaisseur	Largeur	Épaisseur	Largeur		2,00 ml	2,40 ml	
CHAMPLAT								
ANGLES ARRONDIS (376011483)								
	6	20	5,3	18	50	006 7	606 9	
		25	5,3	23	50	007 4	607 6	
		30	5,3	28	50	008 1	608 3	
		35	5,3	33	50	009 8	609 0	
		40	5,3	38	50	010 4	610 6	
		45	5,3	43	25	011 1	611 3	
	8	50	5,3	48	25	012 8	612 0	
		60	5,3	58	25	013 5	613 7	
		30	7,3	28	50	015 9	615 1	
		35	7,3	33	25	016 6	616 8	
		40	7,3	38	25	017 3	617 5	
		45	7,3	43	25	018 0	618 2	
10	50	7,3	48	25	019 7	619 9		
	30	9,3	28	25	020 3	620 5		
	40	9,3	38	25	021 0	621 2		
	50	9,3	48	25	022 7	622 9		
	60	9,3	58	10	023 4	623 6		
	70	9,3	68	10	024 1	624 3		
		80	9,3	78	10	025 8	625 0	
		100	9,3	98	10	026 5	626 7	
ANGLES MIXTES (376011483)								
	6	20	5,3	18	50	030 2	630 4	
		25	5,3	23	50	031 9	631 1	
		30	5,3	28	50	032 6	632 8	
		35	5,3	33	50	033 3	633 5	
		40	5,3	38	50	034 0	634 2	
		45	5,3	43	25	035 7	635 9	
	8	50	5,3	48	25	036 4	636 6	
		30	7,3	28	50	039 5	639 7	
		35	7,3	33	25	040 1	640 3	
		40	7,3	38	25	041 8	641 0	
		45	7,3	43	25	042 5	642 7	
		50	7,3	48	25	043 2	643 4	
10	30	9,3	28	25	044 9	644 1		
	40	9,3	38	25	045 6	645 8		
	50	9,3	48	25	046 3	646 5		
	60	9,3	58	10	047 0	647 2		
	ANGLES VIFS (376011483)							
		6	20	5,3	18	50	054 8	654 0
25			5,3	23	50	055 5	655 7	
30			5,3	28	50	056 2	656 4	
35			5,3	33	50	057 9	657 1	
40			5,3	38	50	058 6	658 8	
45			5,3	43	25	059 3	659 5	
8		50	5,3	48	25	060 9	660 1	
		30	7,3	28	50	063 0	663 2	
		35	7,3	33	25	064 7	664 9	
		40	7,3	38	25	065 4	665 6	
		45	7,3	43	25	066 1	666 3	
		50	7,3	48	25	067 8	667 0	
10	30	9,3	28	25	068 5	668 7		
	40	9,3	38	25	069 2	669 4		
	50	9,3	48	25	070 8	670 0		
	60	9,3	58	10	071 5	671 7		
	ANGLES DEUX BIAIS (376025949)							
		6	30	5,3	28	50	900 6	901 3
40			5,3	38	50	902 0	903 7	
8		40	7,3	38	25	904 4	905 1	
		40	9,3	38	25	906 8	907 5	
		10	50	9,3	48	25	908 2	909 9
			80	9,3	78	10	910 5	911 2
COUVRE-JOINT (376025949)								
À FAÏENCE								
	8	30	7,3	28	50	912 9	913 6	
		35	7,3	33	25	914 3	915 0	
		40	7,3	38	25	916 7	917 4	
À FEUILLURE								
	15	30	13	28	30	918 1	919 8	
	20	35	16	33	25	920 4	921 1	


	SECTION (mm)		DIM. RÉELLE (mm)		Colisage	Gencod	
	Épaisseur	Largeur	Épaisseur	Largeur		2,00 ml	2,40 ml


TRIANGLE	(376025949)						
	17	17	17	17	50	922 8	923 5
	24	24	22,5	22,5	25	924 2	925 9


1/4 ROND	(376011483)						
	8	8	7,3	7,3	50	072 2	672 4
	10	10	9,3	9,3	50	073 9	673 1
	12	12	11,3	11,3	50	074 6	674 8
	14	14	13,3	13,3	50	075 3	675 5
	18	18	17	17	50	076 0	676 2
	20	20	19	19	25	077 7	677 9
	24	24	22,5	22,5	25	078 4	678 6
30	30	27,5	27,5	15	079 1	679 3	


1/2 ROND	(376011483)						
	10	5	10	4,5	50	080 7	680 9
	12	6	12	5,5	50	081 4	681 6
	14	7	14	7	50	082 1	682 3
	20	10	20	9,5	50	083 8	683 0
	25	12	25	11,5	50	084 5	684 7
	30	15	28	14	25	085 2	685 4


3/4 ROND	(376011483)						
	14	14	14	14	50	900 8	901 5
	20	20	20	20	25	086 9	686 1
	25	25	23	23	25	902 2	903 9


BÂTON ROND	(376011483)						
	10	10	10	10	50	087 6	687 8
	12	12	12	12	50	088 3	688 5
	14	14	14	14	50	089 0	689 2
	20	20	18	18	25	090 6	690 8
	25	25	24	24	25	091 3	691 5
	30	30	28	28	15	092 0	692 2
40	40	38	38	10	093 7	693 9	






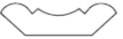







BAGUETTE D'ANGLE	(376011483)						
SYMÉTRIQUE							
	15	15	14	14	50	094 4	694 6
	20	20	19	19	50	096 8	696 0
	24	24	23	23	50	097 5	697 7
	30	30	28	28	25	098 2	698 4
	35	35	33	33	20	099 9	699 1
	40	40	37	37	20	100 2	700 4
45	45	43	43	20	101 9	701 1	














ASYMÉTRIQUE							
	24	40	23	37	25	245 0	845 2
	35	45	33	43	15	246 7	846 9

CHAMBRANLE	(376011483)						
ANCIEN N°25 (LOUIS XVI)							
	10	30	9	28	25	102 6	702 8
		35		33	25	103 3	703 5
		40		38,5	25	104 0	704 2
	20	45	43,5	25	105 7	705 9	
		50	48	25	106 4	706 6	
		60	17	58	12	107 1	707 3
65	17	63	12	904 6	905 3		






ANCIEN N°24 (LOUIS XV)							
	12	50	12	47	25	109 5	709 7
	24	70	22	68	12	906 0	907 7

MODERNE							
	10	40	9	38	25	111 8	711 0
		50		48	25	908 4	909 1
	12	45	11	43	25	112 5	712 7
		50		48	25	910 7	911 4

	SECTION (mm)		DIM. RÉELLE (mm)		Colisage	Gencod		
	Épaisseur	Largeur	Épaisseur	Largeur		2,00 ml	2,40 ml	
CHAMBRANLE (suite) (376011483)								
TRAPÈZE								
	10	40	9	38	25	113 2	713 4	
	12	45	11	43	25	114 9	714 1	
		50		48	25	912 1	913 8	
	15	50	13	48	25	914 5	915 2	
		60		58	25	916 9	917 6	
18	70	17	68	15	918 3	919 0		
ENCADREMENT (376011483)								
À DOUCINE (LOUIS XVI)								
	10	30	9	28	25	116 3	716 5	
		35		33	25	117 0	717 2	
		40		38	25	118 7	718 9	
		45		43	25	119 4	719 6	
	8	50	7	48	25	120 0	720 2	
		20		17	25	121 7	721 9	
	25		23	25	122 4	722 6		
N°3515								
	15	35	17	33	25	123 1	723 3	
N°4515								
	15	45	12	43	25	124 8	724 0	
N°19 (ASTRAGALE)								
	8	25	8	23	50	125 5	725 7	
CORNICHE CLASSIQUE (376011483)								
TRONQUÉE SYMÉTRIQUE								
	25	25	22,5	22,5	25	126 2	726 4	
	30	30	27,5	27,5	25	127 9	727 1	
	40	40	37,5	37,5	15	128 6	728 8	
	45	45	43,5	43,5	15	129 3	729 5	
TRONQUÉE ASYMÉTRIQUE								
	25	35	13	38	25	920 6	921 3	
N°9025 DÉCOR								
	25	90	22	86	6	135 4	735 6	
NON TRONQUÉE SYMÉTRIQUE								
	20	20	19	19	25	132 3	732 5	
	25	25	22,5	22,5	25	130 9	730 1	
	30	30	27,5	27,5	25	131 6	731 8	
NON TRONQUÉE ASYMÉTRIQUE N°338								
	25	45	23	43	10	134 7	734 9	
CORNICHE MODERNE TRONQUÉE (376011483)								
ANGLES ARRONDIS								
	18	18	17	17	25	136 1	736 3	
	24	24	22,5	22,5	25	137 8	737 0	
	30	30	27,5	27,5	25	138 5	738 7	
ANGLES VIFS								
	18	18	17	17	25	139 2	739 4	
	24	24	23	23	25	140 8	740 0	
	30	30	28	28	25	141 5	741 7	
CORNICHE MODERNE NON TRONQUÉE (376025949)								
ANGLES ARRONDIS								
	18	18	17	17	25	926 6	927 3	
	24	24	22,5	22,5	25	928 0	929 7	
	30	30	27,5	27,5	25	930 3	931 0	

	SECTION (mm)		DIM. RÉELLE (mm)		Colisage	Gencod		
	Épaisseur	Largeur	Épaisseur	Largeur		2,00 ml	2,40 ml	
ANGLES VIFS								
	18	18	17	17	25	932 7	933 4	
	24	24	22,5	22,5	25	934 1	935 8	
	30	30	27,5	27,5	25	936 5	937 2	
CIMAISE						(376011483)		
N°160								
	10	70	9,5	68	10	142 2	742 4	
N°162								
	10	70	9,5	68	10	144 6	744 8	
N°315								
	22	75	13	74	10	145 3	745 5	
N°152								
	20	65	17	62	12	146 0	746 2	
N°68								
	15	60	13	58	12	147 7	747 9	
À LAMBRIS								
	30	40	28	38	15	148 4	748 6	
PARECLOSE						(376011483)		
	10	10	8	9	50	149 1	749 3	
		12	10	12	50	150 7	750 9	
DROITE								
	13	25	11,5	23	25	151 4	751 6	
BIAISÉE								
	14	28	12	27	25	152 1	752 3	
PLAN DE TRAVAIL						(376025949)		
DÉCOR								
	19	38	17	37	10	938 9	939 6	
MODERNE								
	30	40	27	38	10	940 2	941 9	
RUSTIQUE								
	30	42	27	42	10	942 6	943 3	



		SECTION (mm)		DIM. RÉELLE (mm)		Colisage	Gencod (376025949)	
		Épaisseur	Largeur	Épaisseur	Largeur			2,40 ml
CHAMPLAT								
ANGLES ARRONDIS								
	6	20	5,3	18	50	000	3	
		25	5,3	23	50	001	0	
		30	5,3	28	50	002	7	
		35	5,3	33	50	003	4	
		40	5,3	38	50	004	1	
		45	5,3	43	25	005	8	
	8	50	5,3	48	25	006	5	
		60	5,3	58	25	007	2	
		30	7,3	28	50	008	9	
		35	7,3	33	25	009	6	
		40	7,3	38	25	010	2	
		45	7,3	43	25	011	9	
10	50	7,3	48	25	012	6		
	30	9,3	28	25	013	3		
	40	9,3	38	25	014	0		
	50	9,3	48	25	015	7		
	60	9,3	58	10	016	4		
	70	9,3	68	10	017	1		
		80	9,3	78	10	018	8	
		100	9,3	98	10	019	5	
ANGLES MIXTES								
	6	20	5,3	18	50	020	1	
		25	5,3	23	50	021	8	
		30	5,3	28	50	022	5	
		35	5,3	33	50	023	2	
		40	5,3	38	50	024	9	
		45	5,3	43	25	025	6	
	8	50	5,3	48	25	026	3	
		30	7,3	28	50	027	0	
		35	7,3	33	25	028	7	
		40	7,3	38	25	029	4	
		45	7,3	43	25	030	0	
		50	7,3	48	25	031	7	
10	30	9,3	28	25	032	4		
	40	9,3	38	25	033	1		
	50	9,3	48	25	034	8		
	60	9,3	58	10	035	5		
	ANGLES VIFS							
		6	20	5,3	18	50	036	2
25			5,3	23	50	037	9	
30			5,3	28	50	038	6	
35			5,3	33	50	039	3	
40			5,3	38	50	040	9	
45			5,3	43	25	041	6	
8		50	5,3	48	25	042	3	
		30	7,3	28	50	043	0	
		35	7,3	33	25	044	7	
		40	7,3	38	25	045	4	
		45	7,3	43	25	046	1	
		50	7,3	48	25	047	8	
10	30	9,3	28	25	048	5		
	40	9,3	38	25	049	2		
	50	9,3	48	25	050	8		
	60	9,3	58	10	051	5		
	ANGLES DEUX BIAIS							
		6	40	5,3	38	50	052	2
8		40	7,3	38	25	053	9	
10		40	9,3	38	25	054	6	
1/4 ROND								
	8	8	7,3	7,3	50	055	3	
	10	10	9,3	9,3	50	056	0	
	12	12	11,3	11,3	50	057	7	
	14	14	13,3	13,3	50	058	4	
	18	18	17	17	50	059	1	
	20	20	19	19	25	060	7	
	24	24	22,5	22,5	25	061	4	
	30	30	27,5	27,5	15	062	1	

SECTION (mm)		DIM. RÉELLE (mm)		Colisage	Gencod (376025949)
Épaisseur	Largeur	Épaisseur	Largeur		
					2,40 ml

BAGUETTE D'ANGLE

SYMÉTRIQUE



24	24	23	23	50	063	8
30	30	28	28	25	064	5
35	35	33	33	20	065	2
40	40	37	37	20	066	9
45	45	43	43	20	067	6

CHAMBRANLE

ANCIEN N°25 (LOUIS XVI)



10	30	9	28	25	068	3
	35		33	25	069	0
	40		38,5	25	070	6
	45		43,5	25	071	3
	50		48	25	072	0

TRAPÈZE



10	40	9	38	25	073	7
12	45	11	43	25	074	4
	50		48	25	075	1
15	50	13	48	25	076	8
	60		58	25	077	5
18	70	17	68	15	078	2

ENCADREMENT

À DOUCINE (LOUIS XVI)



10	30	9	28	25	079	9
	35		33	25	080	5
	40		38	25	081	2
	45		43	25	082	9
	50		48	25	083	6

CORNICHE CLASSIQUE

TRONQUÉE SYMÉTRIQUE



25	25	22,5	22,5	25	084	3
30	30	27,5	27,5	25	085	0

NON TRONQUÉE ASYMÉTRIQUE N°338



25	45	23	43	10	086	7
----	----	----	----	----	-----	---

CORNICHE MODERNE TRONQUÉE

ANGLES ARRONDIS



24	24	22,5	22,5	25	087	4
30	30	27,5	27,5	25	088	1



SECTION (mm)		DIM. RÉELLE (mm)		Colisage	Gencod (376025949)	
Épaisseur	Largeur	Épaisseur	Largeur		2,40 ml	

CHAMPLAT**ANGLES ARRONDIS**

6	20	5,3	18	50	200	7
	25	5,3	23	50	201	4
	30	5,3	28	50	202	1
	35	5,3	33	50	203	8
	40	5,3	38	50	204	5
	45	5,3	43	25	205	2
8	50	5,3	48	25	206	9
	60	5,3	58	25	207	6
	30	7,3	28	50	208	3
	35	7,3	33	25	209	0
	40	7,3	38	25	210	6
	45	7,3	43	25	211	3
10	50	7,3	48	25	212	0
	30	9,3	28	25	213	7
	40	9,3	38	25	214	4
	50	9,3	48	25	215	1
	60	9,3	58	10	216	8
	70	9,3	68	10	217	5
10	80	9,3	78	10	218	2
	100	9,3	98	10	219	9

ANGLES MIXTES

6	20	5,3	18	50	220	5
	25	5,3	23	50	221	2
	30	5,3	28	50	222	9
	35	5,3	33	50	223	6
	40	5,3	38	50	224	3
	45	5,3	43	25	225	0
8	50	5,3	48	25	226	7
	30	7,3	28	50	227	4
	35	7,3	33	25	228	1
	40	7,3	38	25	229	8
	45	7,3	43	25	230	4
	50	7,3	48	25	231	1
10	30	9,3	28	25	232	8
	40	9,3	38	25	233	5
	50	9,3	48	25	234	2
10	60	9,3	58	10	235	9

ANGLES VIFS

6	20	5,3	18	50	236	6
	25	5,3	23	50	237	3
	30	5,3	28	50	238	0
	35	5,3	33	50	239	7
	40	5,3	38	50	240	4
	45	5,3	43	25	241	0
8	50	5,3	48	25	242	7
	30	7,3	28	50	243	4
	35	7,3	33	25	244	1
	40	7,3	38	25	245	8
	45	7,3	43	25	246	5
	50	7,3	48	25	247	2
10	30	9,3	28	25	248	9
	40	9,3	38	25	249	6
	50	9,3	48	25	250	2
	60	9,3	58	10	251	9

ANGLES DEUX BIAIS

6	40	5,3	38	50	252	6
8	40	7,3	38	25	253	3
10	40	9,3	38	25	254	0

1/4 ROND

8	8	7,3	7,3	50	255	7
10	10	9,3	9,3	50	256	4
12	12	11,3	11,3	50	257	1
14	14	13,3	13,3	50	258	8
18	18	17	17	50	259	5
20	20	19	19	25	260	1
24	24	22,5	22,5	25	261	8
30	30	27,5	27,5	15	262	5

SECTION (mm)		DIM. RÉELLE (mm)		Colisage	Gencod (376025949)
Épaisseur	Largeur	Épaisseur	Largeur		
					2,40 ml

BAGUETTE D'ANGLE

SYMÉTRIQUE



24	24	23	23	50	263	2
30	30	28	28	25	264	9
35	35	33	33	20	265	6
40	40	37	37	20	266	3
45	45	43	43	20	267	0

CHAMBRANLE

ANCIEN N°25 (LOUIS XVI)



10	30	9	28	25	268	7
	35		33	25	269	4
	40		38,5	25	270	0
	45		43,5	25	271	7
	50		48	25	272	4


TRAPÈZE



10	40	9	38	25	273	1
12	45	11	43	25	274	8
	50		48	25	275	5
	50		13	48	25	276
60	58	25		277	9	
18	70	17	68	15	278	6

ENCADREMENT

À DOUCINE (LOUIS XVI)



10	30	9	28	25	279	3
	35		33	25	280	9
	40		38	25	281	6
	45		43	25	282	3
	50		48	25	283	0

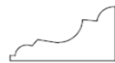
CORNICHE CLASSIQUE

TRONQUÉE SYMÉTRIQUE



25	25	22,5	22,5	25	284	7
30	30	27,5	27,5	25	285	4

NON TRONQUÉE ASYMÉTRIQUE N°338



25	45	23	43	10	286	1
----	----	----	----	----	-----	---

CORNICHE MODERNE TRONQUÉE

ANGLES ARRONDIS




24	24	22,5	22,5	25	287	8
30	30	27,5	27,5	25	288	5




SECTION (mm)		DIM. RÉELLE (mm)		Colisage	Gencod (376025949)
Épaisseur	Largeur	Épaisseur	Largeur		
					2,40 ml


CHAMPLAT**ANGLES ARRONDIS**

6		20	5,3	18	50	400	1	
		25	5,3	23	50	401	8	
		30	5,3	28	50	402	5	
		35	5,3	33	50	403	2	
		40	5,3	38	50	404	9	
		45	5,3	43	25	405	6	
		50	5,3	48	25	406	3	
		60	5,3	58	25	407	0	
		8	30	7,3	28	50	408	7
			35	7,3	33	25	409	4
40	7,3		38	25	410	0		
45	7,3		43	25	411	7		
50	7,3		48	25	412	4		
10	30	9,3	28	25	413	1		
	40	9,3	38	25	414	8		
	50	9,3	48	25	415	5		
	60	9,3	58	10	416	2		
	70	9,3	68	10	417	9		
	80	9,3	78	10	418	6		
100	9,3	98	10	419	3			

ANGLES MIXTES

6		20	5,3	18	50	420	9
		25	5,3	23	50	421	6
		30	5,3	28	50	422	3
		35	5,3	33	50	423	0
		40	5,3	38	50	424	7
		45	5,3	43	25	425	4
		50	5,3	48	25	426	1
8	30	7,3	28	50	427	8	
	35	7,3	33	25	428	5	
	40	7,3	38	25	429	2	
	45	7,3	43	25	430	8	
	50	7,3	48	25	431	5	
10	30	9,3	28	25	432	2	
	40	9,3	38	25	433	9	
	50	9,3	48	25	434	6	
60	9,3	58	10	435	3		

ANGLES VIFS

6		20	5,3	18	50	436	0
		25	5,3	23	50	437	7
		30	5,3	28	50	438	4
		35	5,3	33	50	439	1
		40	5,3	38	50	440	7
		45	5,3	43	25	441	4
		50	5,3	48	25	442	1
8	30	7,3	28	50	443	8	
	35	7,3	33	25	444	5	
	40	7,3	38	25	445	2	
	45	7,3	43	25	446	9	
	50	7,3	48	25	447	6	
10	30	9,3	28	25	448	3	
	40	9,3	38	25	449	0	
	50	9,3	48	25	450	6	
60	9,3	58	10	451	3		

ANGLES DEUX BIAIS

6	40	5,3	38	50	452	0
8	40	7,3	38	25	453	7
10	40	9,3	38	25	454	4

1/4 ROND

8	8	7,3	7,3	50	455	1
10	10	9,3	9,3	50	456	8
12	12	11,3	11,3	50	457	5
14	14	13,3	13,3	50	458	2
18	18	17	17	50	459	9
20	20	19	19	25	460	5
24	24	22,5	22,5	25	461	2
30	30	27,5	27,5	15	462	9

SECTION (mm)		DIM. RÉELLE (mm)		Colisage	Gencod (376025949)
Épaisseur	Largeur	Épaisseur	Largeur		
					2,40 ml

BAGUETTE D'ANGLE


SYMÉTRIQUE



24	24	23	23	50	463	6
30	30	28	28	25	464	3
35	35	33	33	20	465	0
40	40	37	37	20	466	7
45	45	43	43	20	467	4

CHAMBRANLE

ANCIEN N°25 (LOUIS XVI)



10	30	9	28	25	468	1
	35		33	25	469	8
	40		38,5	25	470	4
	45		43,5	25	471	1
	50		48	25	472	8

TRAPÈZE



10	40	9	38	25	473	5
	45		43	25	474	2
12	50	11	48	25	475	9
	50		48	25	476	6
15	60	13	58	25	477	3
	70		68	15	478	0

ENCADREMENT

À DOUCINE (LOUIS XVI)



10	30	9	28	25	479	7
	35		33	25	480	3
	40		38	25	481	0
	45		43	25	482	7
	50		48	25	483	4

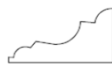
CORNICHE CLASSIQUE

TRONQUÉE SYMÉTRIQUE



25	25	22,5	22,5	25	484	1
30	30	27,5	27,5	25	485	8

NON TRONQUÉE ASYMÉTRIQUE N°338



25	45	23	43	10	486	5
----	----	----	----	----	-----	---

CORNICHE MODERNE TRONQUÉE

ANGLES ARRONDIS







24	24	22,5	22,5	25	487	2
30	30	27,5	27,5	25	488	9







SECTION (mm)		DIM. RÉELLE (mm)		Colisage	Gencod (376025949)
Épaisseur	Largeur	Épaisseur	Largeur		
					2,40 ml

CHAMPLAT





ANGLES ARRONDIS

6		20	5,3	18	50	600	5
		25	5,3	23	50	601	2
		30	5,3	28	50	602	9
		35	5,3	33	50	603	6
		40	5,3	38	50	604	3
		45	5,3	43	25	605	0
		50	5,3	48	25	606	7
8		60	5,3	58	25	607	4
		30	7,3	28	50	608	1
		35	7,3	33	25	609	8
		40	7,3	38	25	610	4
		45	7,3	43	25	611	1
10		50	7,3	48	25	612	8
		30	9,3	28	25	613	5
		40	9,3	38	25	614	2
		50	9,3	48	25	615	9
		60	9,3	58	10	616	6
		70	9,3	68	10	617	3
100		80	9,3	78	10	618	0
		100	9,3	98	10	619	7


ANGLES MIXTES

6		20	5,3	18	50	620	3
		25	5,3	23	50	621	0
		30	5,3	28	50	622	7
		35	5,3	33	50	623	4
		40	5,3	38	50	624	1
		45	5,3	43	25	625	8
8		50	5,3	48	25	626	5
		30	7,3	28	50	627	2
		35	7,3	33	25	628	9
		40	7,3	38	25	629	6
		45	7,3	43	25	630	2
10		50	7,3	48	25	631	9
		30	9,3	28	25	632	6
		40	9,3	38	25	633	3
100		50	9,3	48	25	634	0
		60	9,3	58	10	635	7


ANGLES VIFS

6		20	5,3	18	50	636	4
		25	5,3	23	50	637	1
		30	5,3	28	50	638	8
		35	5,3	33	50	639	5
		40	5,3	38	50	640	1
		45	5,3	43	25	641	8
		50	5,3	48	25	642	5
8		30	7,3	28	50	643	2
		35	7,3	33	25	644	9
		40	7,3	38	25	645	6
		45	7,3	43	25	646	3
		50	7,3	48	25	647	0
10		30	9,3	28	25	648	7
		40	9,3	38	25	649	4
		50	9,3	48	25	650	0
100		60	9,3	58	10	651	7

ANGLES DEUX BIAIS

6		40	5,3	38	50	652	4	
		8	40	7,3	38	25	653	1
		10	40	9,3	38	25	654	8

1/4 ROND

	8	8	7,3	7,3	50	655	5
	10	10	9,3	9,3	50	656	2
	12	12	11,3	11,3	50	657	9
	14	14	13,3	13,3	50	658	6
	18	18	17	17	50	659	3
	20	20	19	19	25	660	9
	24	24	22,5	22,5	25	661	6
	30	30	27,5	27,5	15	662	3

SECTION (mm)		DIM. RÉELLE (mm)		Colisage	Gencod (376025949)
Épaisseur	Largeur	Épaisseur	Largeur		
					2,40 ml

BAGUETTE D'ANGLE


SYMÉTRIQUE



24	24	23	23	50	663	0
30	30	28	28	25	664	7
35	35	33	33	20	665	4
40	40	37	37	20	666	1
45	45	43	43	20	667	8


CHAMBRANLE

ANCIEN N°25 (LOUIS XVI)



10	30	9	28	25	668	5
	35		33	25	669	2
	40		38,5	25	670	8
	45		43,5	25	671	5
	50		48	25	672	2


TRAPÈZE



10	40	9	38	25	673	9
12	45	11	43	25	674	6
	50		48	25	675	3
	50		48	25	676	0
15	60	13	58	25	677	7
	18		70	17	68	15

ENCADREMENT

À DOUCINE (LOUIS XVI)



10	30	9	28	25	679	1
	35		33	25	680	7
	40		38	25	681	4
	45		43	25	682	1
	50		48	25	683	8

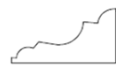
CORNICHE CLASSIQUE

TRONQUÉE SYMÉTRIQUE



25	25	22,5	22,5	25	684	5
30	30	27,5	27,5	25	685	2

NON TRONQUÉE ASYMÉTRIQUE N°338



25	45	23	43	10	686	9
----	----	----	----	----	-----	---

CORNICHE MODERNE TRONQUÉE

ANGLES ARRONDIS



24	24	22,5	22,5	25	657	6
30	30	27,5	27,5	25	688	3

SECTION (mm)		DIM. RÉELLE (mm)		Colisage	Gencod (376011483)	
Épaisseur	Largeur	Épaisseur	Largeur		2,00 ml	2,40 ml
PIN SANS NŒUD						
TASSEAU						
10	15	9	13	50	192 7	792 9
	20		17	50	193 4	793 6
	25		22	50	194 1	794 3
	30		27	50	195 8	795 0
	40		37	40	196 5	796 7
	50		47	30	197 2	797 4
	60		57	20	198 9	798 1
	70		67	10	199 6	799 8
	80		77	10	200 9	800 1
	100		97	10	201 6	801 8
15	20	13	17	50	202 3	802 5
	25		22	30	203 0	803 2
	30		27	30	204 7	804 9
	40		37	30	206 1	806 3
	50		47	20	207 8	807 0
	60		57	18	208 5	808 7
	70		67	10	209 2	809 4
	80		77	10	210 8	810 0
18	25	17	22	25	211 5	811 7
	30		27	20	212 2	812 4
	40		37	15	213 9	813 1
	50		47	15	214 6	814 8
	60		57	10	215 3	815 5
	70		67	10	216 0	816 2
24	80	22	77	10	217 7	817 9
	30		27	20	218 4	818 6
	40		37	16	219 1	819 3
	50		47	12	220 7	820 9
	60		57	12	221 4	821 6
	70		67	5	222 1	822 3
30	80	27	77	5	223 8	823 0
	100		97	5	225 2	825 4
	40		37	16	226 9	826 1
	50		47	12	227 6	827 8
	60		57	9	228 2	828 4
40	70	37	67	5	229 0	829 5
	80		77	5	230 6	830 8
	100		97	5	231 3	831 5
	35		33	12	232 0	832 2
	50		47	9	233 7	833 9
50	60	47	57	6	234 4	834 6
	70		67	6	235 1	835 3
	80		77	6	236 8	836 0
	100		97	3	237 5	837 7
50	35	47	33	9	238 2	838 4
	60		57	6	239 9	839 1
	70		67	6	240 5	840 7
	100		97	3	241 2	841 4
	CARRELET					
10	10	9	9	50	185 9	785 1
	15		13	50	186 6	786 8
	18		17	50	187 3	787 5
	24		22	25	188 8	788 2
	30		27	20	189 7	789 9
	35		33	12	271 9	781 1
	40		37	12	190 3	790 5
	50		47	6	191 0	791 2

SECTION (mm)		DIM. RÉELLE (mm)		Colisage	Gencod (376025949)	
Épaisseur	Largeur	Épaisseur	Largeur		2,40 ml	

PIN ABOUTÉ

TASSEAU

	15		13	50	089	8
	20		17	50	090	4
	25		22	50	090	1
	30		27	50	092	8
10	40	9	37	40	093	5
	50		47	30	094	2
	60		57	20	095	9
	70		67	10	096	6
	80		77	10	097	3
	100		97	10	098	0
	20		17	50	099	7
	25		22	30	100	0
	30		27	30	101	7
15	40	13	37	30	102	4
	50		47	20	103	1
	60		57	18	104	8
	70		67	10	105	5
	80		77	10	106	2
	25		22	25	107	9
	30		27	20	108	6
	40		37	15	109	3
18	50	17	47	15	110	9
	60		57	10	111	6
	70		67	10	112	3
	80		77	10	113	0
	30		27	20	114	7
	40		37	16	115	4
	50		47	12	116	1
24	60	22	57	12	117	8
	70		67	5	118	5
	80		77	5	119	2
	100		97	5	120	8
	40		37	16	121	5
	50		47	12	122	2
	60		57	9	123	9
30	70	27	67	5	124	6
	80		77	5	125	3
	100		97	5	126	0
	35		33	12	127	7
	50		47	9	128	4
	60		57	6	129	1
40	70	37	67	6	130	7
	80		77	6	131	4
	100		97	3	132	1
	35		33	9	133	8
	60		57	6	134	5
50	70	47	67	6	135	2
	100		97	3	136	9

CARRELET

	10	10	9	9	50	138	3
	15	15	13	13	50	139	0
	18	18	17	17	50	140	6
	24	24	22	22	25	141	3
	30	30	27	27	20	142	0
	35	35	33	33	12	143	7
	40	40	37	37	12	144	4
	50	50	47	47	6	145	1

SAPIN DU NORD

TASSEAU

	15	40	13	35	30	800	9
	18	40	17	35	15	801	6
		50		45	15	802	3
	24	40	23	35	16	803	0
	30	40	27	35	16	804	7
	40	100	35	95	3	805	4

CARRELET

	24	24	22	22	25	806	1
	30	30	27	27	20	807	8




SECTION (mm)		DIM. RÉELLE (mm)		Colisage	Gencod		
Épaisseur	Largeur	Épaisseur	Largeur				
PLINTHE PIN SANS NŒUD longueur 2,00 m (376011483)							
ARRONDIE							
	10	70	9	68	10	155	2
		100	9	98	10	156	9
ANGLES VIFS							
	10	70	9	68	10	161	3
		100	9	98	10	162	0
PLINTHE PIN PETIT NŒUD longueur 2,00 m (376025949)							
ARRONDIE							
	10	70	9	68	10	944	0
		100	9	98	10	945	7
ANGLES VIFS							
	10	70	9	68	10	946	4
		100	9	98	10	947	1
PLINTHE PIN SANS NŒUD longueur 2,40 m (376011483)							
ARRONDIE							
	10	50	9	48	10	754	7
		70		68	10	755	4
		100		98	10	756	1
		110		108	10	757	8
13	80	12	78	10	758	5	
	100		98	10	759	2	
ANGLES VIFS							
	10	50	9	48	10	760	8
		70		68	10	761	5
		100		98	10	762	2
		110		108	10	763	9
13	80	12	78	10	764	6	
	100		98	10	765	3	
	110		108	10	766	0	
À DOUCINE (LOUIS XVI)							
	13	100	12	98	10	767	7
		110		108	10	768	4
		100		98	6	769	1
		130		128	6	770	7
PLINTHE PIN ABOUTÉ longueur 2,40 m (376025949)							
ARRONDIE							
	10	50	9	48	10	146	8
		70		68	10	147	5
		100		98	10	148	2
		110		108	10	149	9
13	80	12	78	10	150	5	
	100		98	10	151	2	
ANGLES VIFS							
	10	50	9	48	10	152	9
		70		68	10	153	6
		100		98	10	154	3
		110		108	10	155	0
13	80	12	78	10	156	7	
	100		98	10	157	4	
	110		108	10	158	1	
À DOUCINE (LOUIS XVI)							
	13	100	12	98	10	159	8
		110		108	10	160	4
		100		98	6	161	1
		130		128	6	162	8
ACCESSOIRES PLINTHE PIN (376011483)							
SOCLE DE PLINTHE longueur 2,40 m							
	14	60	13	58	10	771	4
SOCLE DE PLINTHE longueur 150 mm avec accrocheur							
	14	60	13	58	10	471	3


SECTION (mm)		DIM. RÉELLE (mm)		Colisage	Gencod
Épaisseur	Largeur	Épaisseur	Largeur		

PLINTHE MEDIUM BRUT longueur 2,44 m (376025949)

ARRONDIE


	10	50	9	48	10	850	4
		70		68	10	851	1
		100		98	10	852	8
	14	80	13	78	10	853	5

ANGLES VIFS


	10	50	9	48	10	854	2
		70		68	10	855	9
		100		98	10	856	6
	14	80	13	78	10	857	3

PLINTHE MEDIUM REVÊTU longueur 2,20 m (376025949)

ARRONDIE


	10	70	9	68	10	858	0
		100		98	10	859	7
	14	80	13	78	10	860	3

ANGLES ARRONDIS


	10	70	9	68	10	861	0
		100		98	10	862	7
	14	80	13	78	10	863	4

PLINTHE AUTRES ESSENCES : BOIS EXO BLANC, ROUGE ET CHÊNE longueur 2,40 m


ARRONDIE

	10	50	9	48	-	-	-
		70		68	-	-	-
		100		98	-	-	-
		110		108	-	-	-
	13	80	12	78	-	-	-
		100		98	-	-	-

ANGLES ARRONDIS

	10	50	9	48	-	-	-
		70		68	-	-	-
		100		98	-	-	-
		110		108	-	-	-
	13	80	12	78	-	-	-
		100		98	-	-	-
		110		108	-	-	-




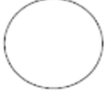








À DOUCINE (LOUIS XVI)

	13	100	12	98	-	-	-
		110		108	-	-	-
	15	100	14	98	-	-	-
		130		128	-	-	-



PLINTHE SUR-MESURE (longueurs, côtes et essences)



NOUS CONTACTER



	SECTION (mm)		DIM. RÉELLE (mm)		Colisage	Gencod	
	Épaisseur	Largeur	Épaisseur	Largeur			
PRODUITS D'INTÉRIEUR							
LAMBRIS - PIN DES LANDES SANS NŒUD longueur 2,00 m							
GRAIN D'ORGE	10	70	10	70	14	-	-
		100		100	10	-	-
À MOUCHETTE	10	70	10	70	14	-	-
		100		100	10	-	-
LAMBRIS - PIN DES LANDES PETITS NŒUDS longueur 2,00 m							
GRAIN D'ORGE	10	70	10	70	14	-	-
		100		100	10	-	-
À MOUCHETTE	10	70	10	70	14	-	-
		100		100	10	-	-
PARQUET - PIN DES LANDES SANS NŒUD longueur 2,00 m							
	23	70	23	70	5	-	-
		100		100	5	-	-
		140		140	5	-	-
PARQUET - PIN DES LANDES PETITS NŒUDS longueur 2,00 m							
	23	70	23	70	5	-	-
		100		100	5	-	-
		140		140	5	-	-
PLANCHE RABOTÉE - PIN DES LANDES NOUVEUX longueur 2,40 m							
	22	80	22	80	1	-	-
		100		100	1	-	-
		120		120	1	-	-
		150		150	1	-	-
		180		180	1	-	-
		200		200	1	-	-
BÂTON ROND - PIN longueur 2,40 m (376025949)							
	10	10	10	10	50	687	8
	12	12	12	12	50	688	5
	14	14	14	14	50	689	2
	20	20	18	18	25	690	8
	25	25	24	24	25	691	5
	30	30	28	28	15	692	2
	40	40	38	38	10	693	9
TOURILLON STRIÉ - HÊTRE longueur 1,00 m							
	8	8	8	8	50	-	-
	10	10	10	10	50	-	-
	12	12	12	12	50	-	-
	15	15	15	15	50	-	-
CRÉMAILLÈRE - HÊTRE longueur 2,00 m							
	14	14	14	14	20	-	-
	18	18	18	18	20	-	-
	24	24	24	24	20	-	-
TABLETTE - PIN RUSTIQUE ABOUTÉ longueur 2,00 m							
	18	200	18	200	1	-	-
		300		300	1	-	-
		400		400	1	-	-
		500		500	1	-	-
		600		600	1	-	-
ALÈZE DE CLOISON PIN ABOUTÉ longueur 2,60 m							
	24	64	23	64	10	-	-
		74	23	74	10	-	-
		84	23	84	10	-	-
		36	68	36	64	10	-
KIT TAPÉE D'ISOLATION - PIN ABOUTÉ 2 longueurs de 2,20 m + 1 longueur de 1,00 m							
	27	90	27	90	1	-	-
		110	27	110	1	-	-
NEZ DE MARCHE - PIN, BOIS EXO ROUGE OU CHÊNE longueur 2,40 m							
	35	70	31,5	69	6	-	-
BARRE À BANC - PIN, BOIS EXO ROUGE OU CHÊNE longueur 2,40 m							
	24	30	22	28	20	-	-
		35		33	16	-	-
		40		38	16	-	-
		30		70	26	68	6
MAIN COURANTE PIN, BOIS EXO ROUGE OU CHÊNE longueur 2,40 m et +							
	33	49	33	49	1	-	-
	35	59	35	59	1	-	-
	45	53	45	53	1	-	-

SECTION (mm)		DIM. RÉELLE (mm)		Colisage	Gencod
Épaisseur	Largeur	Épaisseur	Largeur		

PRODUITS POUR VOLETS						
LAME RASE - PIN, BOIS EXO ROUGE OU CHÊNE longueur 2,40 m						
	10	73	10	73	10	- -
	12	84	12	84	10	- -
LAME AMÉRICAINNE - PIN, BOIS EXO ROUGE OU CHÊNE longueur 2,40 m						
	6		6		25	- -
	7	36	7	36	25	- -
	8		8		25	- -
	10		10		25	- -

PRODUITS D'EXTÉRIEUR						
LATTE DE TREILLAGE - PIN, PIN ABOUTÉ OU BOIS EXO ROUGE longueur 2,40 m et +						
	5	20	5	20	50	- -
		25		25	50	- -
		20		20	25	- -
	7	25	7	25	25	- -
	40		40	25	- -	
LAME DE TERRASSE SPÉRONNE - PIN ABOUTÉ longueur 3,00 m						
	24	145	22	145	1	- -
COPEAUX - PIN						
BOTTE DE 20 KG					42	- -

